

Décembre 2022 (A EUR)

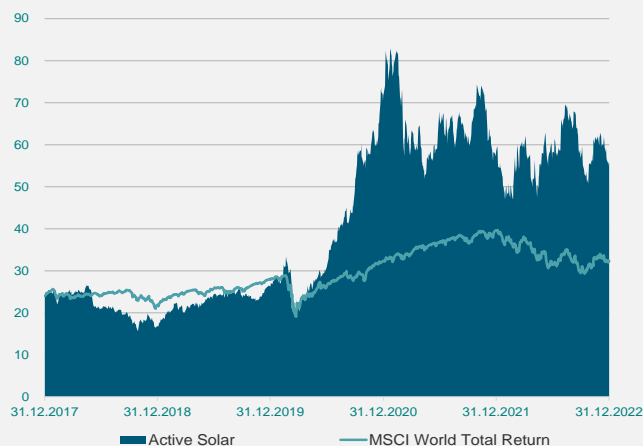
# Active Solar

## Fonds actions sur le secteur mondial de l'énergie solaire

Le fonds est investi en actions de sociétés cotées actives principalement dans l'industrie solaire photovoltaïque. L'objectif du fonds est d'offrir aux investisseurs, grâce à une gestion active, une exposition optimale à ce secteur dans le but de bénéficier de sa très forte croissance.

Pour un risque élevé (catégorie 6 PRIIPS KID), les rendements attendus sont très élevés; l'horizon d'investissement devrait être moyen à long terme.

### Performances sur 5 ans



### Commentaires de gestion

Le World Energy Outlook 2022 publié par l'AIE désigne le solaire comme le leader de la transition énergétique dans tous les scénarios pour devenir la première source d'électricité au niveau mondial. La croissance actuelle s'inscrit dans le scénario "Net Zero Emissions by 2050" qui voit le solaire produire 20% de l'électricité en 2030 (2021: 3.5%).

Trois initiatives politiques majeures ont été prises en 2022:

- G7: objectif de 100% d'électricité décarbonée en 2035.
- REPowerEU: objectif solaire de 740 GW dans l'UE en 2030 (210 GW à fin 2022).
- Inflation Reduction Act aux USA: USD 370 milliards pour la transition énergétique.

Les nouvelles capacités solaires installées en 2023 pourraient atteindre 350 GW (+40%). Le marché devrait dépasser 500 GW en 2025; les chiffres d'affaires et les bénéfices des sociétés auront une croissance similaire. Le secteur solaire bénéficie d'une triple maturité: technologie, industrie, marchés.

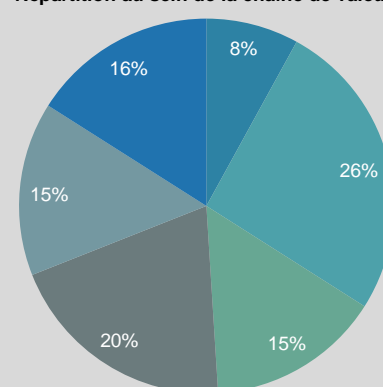
### Performances

Year	Jan	Fev	Mar	Apr	May	Jun	Jul	Aug	Sep	Oct	Nov	Dec	Year
2022	-14.9%	11.3%	6.2%	-12.5%	12.1%	0.1%	13.7%	-0.7%	-12.9%	-2.7%	12.1%	-10.7%	-5%
2021	5.9%	-9.0%	-9.9%	-4.5%	-3.9%	15.8%	-4.0%	4.5%	-7.6%	20.8%	-9.8%	-12.2%	-18%
2020	2.3%	9.4%	-27.0%	20.2%	8.6%	9.8%	19.4%	20.3%	14.5%	9.5%	13.4%	14.6%	+174%
2019	22.5%	8.2%	-9.2%	6.4%	4.4%	7.0%	1.5%	2.9%	-3.7%	-3.6%	2.3%	10.4%	+57%
2018	2.8%	-2.4%	1.0%	2.3%	0.4%	-16.4%	1.9%	-2.6%	-8.0%	-12.0%	14.2%	-12.3%	-30%
2017	2.3%	7.0%	-4.5%	0.3%	2.8%	5.4%	10.0%	0.2%	2.1%	10.3%	1.0%	3.6%	+48%
2016	-18.8%	-4.1%	0.5%	0.7%	-5.7%	-6.3%	-1.1%	-4.9%	-4.3%	-3.0%	-10.4%	3.7%	-44%
2015	-2.8%	14.2%	4.7%	4.7%	-3.5%	-6.2%	-12.2%	-17.6%	-2.7%	13.8%	-5.5%	14.9%	-4%
2014	10.5%	10.7%	-6.6%	-7.6%	4.3%	6.5%	-8.3%	12.0%	-0.1%	-3.8%	-7.0%	-4.4%	+3%
15.09.2008 - 31.12.2013													-71%

### Données-clés

VNI (A EUR)	55.69
Actifs sous gestion (Mio EUR)	253
Total achats / Total ventes du mois (Mio EUR)	+14.8 / -9.9
Total achats / Total ventes 12 mois (Mio EUR)	+120 / -76
Nombre de positions	27
Gestionnaire du fonds autorisé par la FINMA	Active Niche Funds SA, Suisse
Banque dépositaire	UBS Europe SE, Luxembourg Branch

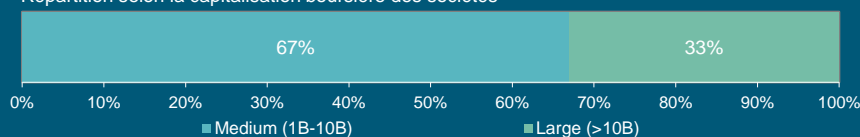
### Répartition au sein de la chaîne de valeur



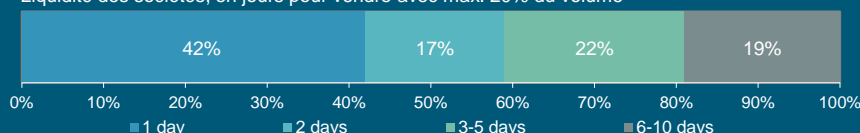
1. Polysilicium
2. Wafers/Cellules/Panneaux
3. Installations
4. Fermes solaires
5. Onduleurs
6. Equipements et autres

### Taille et liquidité des sous-jacents

Répartition selon la capitalisation boursière des sociétés



Liquidité des sociétés, en jours pour vendre avec max. 20% du volume



### Luxembourg Selection Fund - Active Solar

ISIN / n° de valeur A EUR	LU0377296479 / 4404695
Statut juridique	Luxembourg SICAV, UCITS
Management company	UBS Third Party Management Company SA
Agent administratif	Northern Trust Global Services SE, Lux.
Auditeur	PricewaterhouseCoopers, Luxembourg
Classe I EUR, min. EUR 2 millions	LU2247605236 / 57696095

### Classification SFDR

Liquidité	Quotidienne, cut-off 16h
Commission de gestion A EUR	1.5% p.a.
Commission à la performance	15% au-dessus MSCI World Total Return
Comm. achat/vente	0%
Prospectus et infos légales	fundinfo.com
Commission de gestion I EUR	0.9% p.a.

### Article 9 EU 2019/208

Quotidienne, cut-off 16h
1.5% p.a.
15% au-dessus MSCI World Total Return
0%
fundinfo.com
0.9% p.a.

ACTIVE SOLAR

[www.activesolar.ch](http://www.activesolar.ch)

Active Niche Funds S.A.

Av. de la Gare 1, C.P. 5117, 1002 Lausanne, Suisse

[info@activenf.ch](mailto:info@activenf.ch)

[www.activenf.ch](http://www.activenf.ch)

Document publicitaire - document d'information. Ce rapport n'est pas une offre ou une recommandation d'acheter ou de vendre des parts du fonds. Son but est uniquement d'informer. Il peut être modifié et aucune garantie n'est donnée sur l'exactitude, la fiabilité et l'exhaustivité de son contenu. Les données de performance ne tiennent pas compte des éventuels commissions et frais perçus lors d'émission et du rachat de parts. La performance passée ne constitue pas une indication quant à la performance future. Ce document n'est pas un prospectus au sens des lois suisses ou luxembourgeoises.