

Décembre 2022

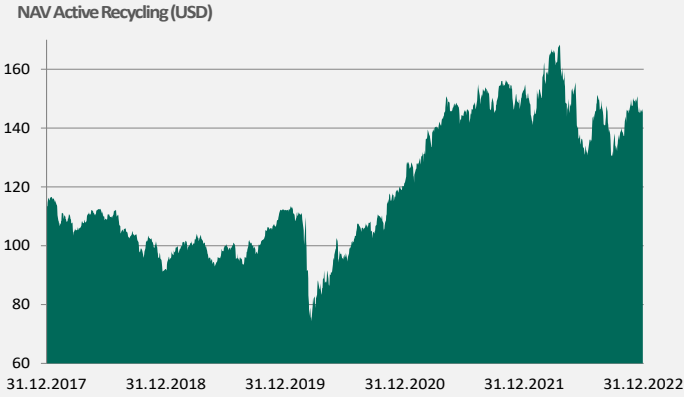
Active Recycling

Fonds actions sur le secteur mondial du recyclage

Active Recycling est un fonds spécialisé sur le secteur du recyclage. Le fonds est investi en actions de sociétés cotées affiliées aux secteurs de recyclage, du traitement et de la valorisation des déchets, sur la base d'analyses fondamentales détaillées. L'objectif du fonds est d'offrir aux investisseurs, grâce à une gestion active, une exposition optimale à ce secteur.

Pour un risque significatif (catégorie 6 selon KIID), les rendements attendus sont élevés. L'horizon d'investissement devrait être moyen à long terme.

Performance du fonds sur 5 ans



Commentaires de gestion

Active Recycling a délivré une performance négative en décembre, en ligne avec la plupart des marchés financiers.

Le momentum positif sur les sociétés de recyclage devrait se renforcer pour les raisons suivantes:

- Croissance du marché mondial du carbone et hausse du prix du carbone
COP26 a accéléré le développement du marché du carbone. En 2022, le prix du carbone a atteint des records et oscille autour de 80 EUR/t. de CO₂ dans l'UE.

- Développement d'une économie circulaire

Les Gouvernements, les sociétés et les institutions financières privées augmentent leurs dépenses dans des initiatives de réduction des déchets et favorisent la réutilisation et le recyclage.

- Inflation des prix et des matières premières

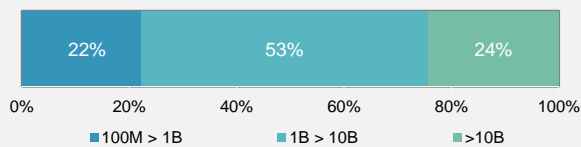
Un potentiel super-cycle des matières premières pourrait stimuler la rentabilité des sociétés de recyclage de métaux.

Ces facteurs macro-économiques sont soutenus par le momentum positif des actions ESG.

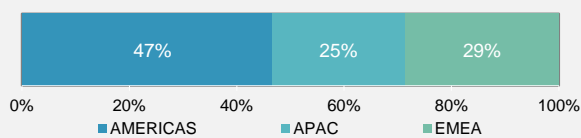
Performances

Year	Jan	Fev	Mar	Apr	May	Jun	Jul	Aug	Sep	Oct	Nov	Dec	Year
2022	-3.1%	9.1%	5.2%	-4.3%	-4.3%	-12.0%	7.6%	0.4%	-9.4%	6.4%	7.9%	-2.8%	-4.8%
2021	0.0%	5.8%	8.1%	3.3%	2.7%	-1.4%	1.9%	3.2%	-4.0%	5.9%	-5.6%	4.6%	26.0%
2020	-3.1%	-7.7%	-17.4%	8.3%	5.9%	2.2%	5.2%	3.6%	-1.7%	1.3%	9.2%	5.4%	8.4%
2019	7.9%	0.8%	0.9%	0.0%	-8.0%	6.9%	0.6%	-3.8%	3.8%	3.5%	3.4%	4.9%	21.6%
2018	1.5%	-4.2%	-2.9%	2.0%	2.4%	-1.2%	2.7%	-5.8%	-1.8%	-3.4%	0.6%	-8.6%	-17.8%
2017	0.4%	1.0%	1.7%	0.5%	1.1%	0.4%	2.0%	0.6%	0.5%	2.5%	-1.2%	4.5%	14.7%
2016	-5.4%	-2.4%	10.3%	2.5%	0.0%	-0.5%	5.0%	-0.9%	1.1%	1.1%	5.2%	1.2%	17.6%
2015	-3.8%	5.4%	-0.1%	4.6%	1.2%	-4.5%	-2.5%	-2.5%	-5.7%	4.0%	-1.9%	-3.5%	-9.5%
2014						-0.2%	-0.1%	-0.1%	-4.3%	-0.4%	-2.2%	-1.2%	-8.2%

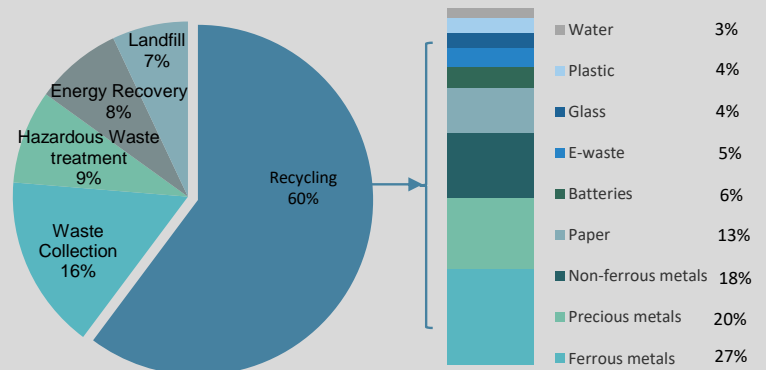
Répartition par taille des sociétés



Répartition par zone géographique



Répartition sectorielle du recycling



Données-clés

VNI (USD)	145.682	ISIN USD	LU1052420343
Actifs sous gestion (mio USD)	33	Gestionnaire du fonds autorisé FINMA	Active Niche Funds SA
Nombre de positions	25	Banque dépositaire	ING Luxembourg SA, Luxembourg

Informations générales

Nom du fonds	Global Managers Platform Active Recycling	Classification SFDR	Article 9 EU 2019/208
ISIN EUR	LU1843405694	Statut juridique	Luxembourg SICAV, UCITS
Liquidité	Quotidienne	ISIN CHF	LU1843405348
Commission de gestion	1.5% p.a.	Délai pour les ordres	16h pour avoir la NAV du jour
Commission achat/vente	0%	Commission à la performance	15% avec HWM chaque trimestre
Management Company	Fund Solutions Luxembourg, Link Group	Auditeur	Deloitte Audit Sarl, Luxembourg
		Agent administratif	Caceis Bank, Luxembourg

ACTIVE NICHE FUNDS

Active Niche Funds S.A.
Av. de la Gare 1, 1003 Lausanne, Suisse

info@activenf.ch
+41 21 320 11 05

www.activenf.ch

Document publicitaire - document d'information. Ce rapport n'est pas une offre ou une recommandation d'acheter ou de vendre des parts du fonds. Son but est uniquement d'informer. Il peut être modifié et aucune garantie n'est donnée sur l'exactitude, la fiabilité et l'exhaustivité de son contenu. Les données de performance ne tiennent pas compte des éventuels commissions et frais perçus lors d'émission et du rachat de parts. La performance passée ne constitue pas une indication quant à la performance future. Ce document n'est pas un prospectus au sens des lois suisses ou luxembourgeoises.