

Novembre 2022 (C USD)

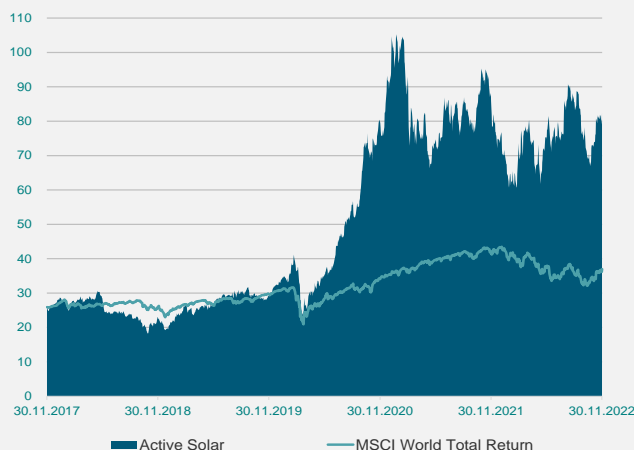
# Active Solar

## Fonds actions sur le secteur mondial de l'énergie solaire

Le fonds est investi en actions de sociétés cotées actives principalement dans l'industrie solaire photovoltaïque. L'objectif du fonds est d'offrir aux investisseurs, grâce à une gestion active, une exposition optimale à ce secteur dans le but de bénéficier de sa très forte croissance.

Pour un risque élevé (catégorie 7 selon KIID), les rendements attendus sont très élevés; l'horizon d'investissement devrait être moyen à long terme.

### Performances sur 5 ans



### Commentaires de gestion

L'Agence Internationale de l'Energie a publié la version 2022 du World Energy Outlook: le solaire apparaît clairement comme le leader de la transition énergétique dans tous les scénarios pour devenir la première source d'électricité au niveau mondial.

La croissance actuelle s'inscrit dans le scénario "Net Zero Emissions by 2050" qui voit le solaire produire 20% de l'électricité en 2030 (2021: 3.5%).

Deux initiatives politiques majeures ont été prises en Q2 2022:

► G7: objectif de 100% d'électricité décarbonée en 2035.

► REPowerEU: objectif solaire de 740 GW dans l'UE en 2030 (165 GW à fin 2021).

Les nouvelles capacités solaires installées en 2022 seront d'environ 250 GW (+50%). Le marché pourrait doubler pour atteindre 500 GW en 2025; les chiffres d'affaires et les bénéfices des sociétés auront une croissance similaire. Le secteur solaire bénéficie d'une triple maturité: technologie, industrie, marchés.

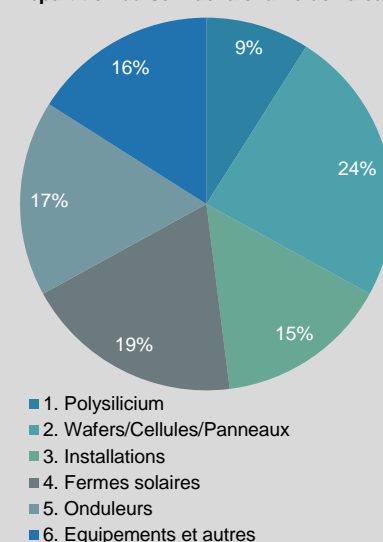
### Performances

Year	Jan	Fev	Mar	Apr	May	Jun	Jul	Aug	Sep	Oct	Nov	Dec	Year
2022	-14.7%	11.4%	6.4%	-12.3%	12.2%	0.0%	14.0%	-0.3%	-12.5%	-2.4%	12.7%	-11.9%	+9%
2021	6.0%	-9.0%	-9.5%	-4.4%	-3.8%	15.8%	-4.0%	4.6%	-7.5%	20.8%	-9.8%	-11.9%	-17%
2020	2.5%	9.6%	-26.5%	20.6%	8.4%	10.1%	20.1%	20.6%	14.4%	9.9%	13.6%	14.8%	+183%
2019	23.0%	8.5%	-8.7%	6.7%	4.8%	8.2%	2.1%	3.6%	-3.8%	-3.4%	2.5%	11.1%	+65%
2018	3.1%	-2.2%	1.2%	2.7%	0.8%	-16.1%	2.1%	-2.3%	-7.8%	-11.7%	14.7%	-11.9%	-27%
2017	2.5%	7.0%	-4.4%	0.4%	3.1%	5.6%	10.3%	0.4%	2.3%	10.4%	1.2%	3.9%	+51%
2016	-18.9%	-4.3%	0.7%	0.7%	-5.5%	-6.0%	-1.1%	-4.8%	-4.0%	-2.9%	-9.9%	3.8%	-43%
2015	-6.3%	14.5%	5.3%	5.3%	-3.3%	-7.1%	-12.2%	-18.3%	-2.5%	13.7%	-5.5%	15.1%	-8%
2014	8.5%	12.9%	-6.8%	-7.1%	2.7%	6.8%	-10.2%	10.5%	-3.4%	-4.3%	-7.4%	-5.7%	-7%
15.09.2008 - 31.12.2013													-64%

### Données-clés

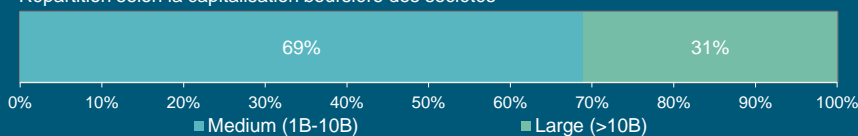
VNI (C USD)	82.38
Actifs sous gestion (Mio USD)	288
Total achats / Total ventes du mois (Mio USD)	+10.1 / -3.7
Total achats / Total ventes 12 mois (Mio USD)	+123 / -78
Nombre de positions	26
Gestionnaire du fonds autorisé par la FINMA	Active Niche Funds SA, Suisse
Banque dépositaire	UBS Europe SE, Luxembourg Branch

### Répartition au sein de la chaîne de valeur

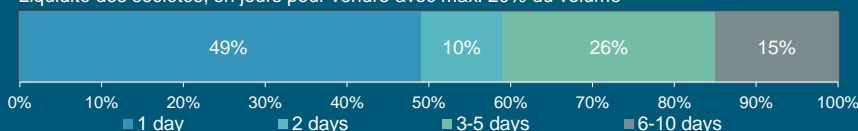


### Taille et liquidité des sous-jacents

Répartition selon la capitalisation boursière des sociétés



Liquidité des sociétés, en jours pour vendre avec max. 20% du volume



### Luxembourg Selection Fund - Active Solar

ISIN / n° de valeur C USD	LU0377291322 / 4404698
Statut juridique	Luxembourg SICAV, UCITS
Management company	UBS Third Party Management Company SA
Agent administratif	Northern Trust Global Services SE, Lux.
Auditeur	PricewaterhouseCoopers, Luxembourg
Classe I USD, min. USD 2 millions	LU2247605152 / 57696094

### Classification SFDR

Liquidité	Article 9 EU 2019/208
Commission de gestion C USD	Quotidienne, cut-off 16h
Commission à la performance	1.5% p.a.
Comm. achat/vente	15% au-dessus MSCI World Total Return
Prospectus et infos légales	0%
Commission de gestion I USD	fundinfo.com
	0.9% p.a.

ACTIVE SOLAR

[www.activesolar.ch](http://www.activesolar.ch)

Active Niche Funds S.A.  
Av. de la Gare 1, C.P. 5117, 1002 Lausanne, Suisse

[info@activenf.ch](mailto:info@activenf.ch)  
[www.activenf.ch](http://www.activenf.ch)

Document publicitaire - document d'information. Ce rapport n'est pas une offre ou une recommandation d'acheter ou de vendre des parts du fonds. Son but est uniquement d'informer. Il peut être modifié et aucune garantie n'est donnée sur l'exactitude, la fiabilité et l'exhaustivité de son contenu. Les données de performance ne tiennent pas compte des éventuels commissions et frais perçus lors d'émission et du rachat de parts. La performance passée ne constitue pas une indication quant à la performance future. Ce document n'est pas un prospectus au sens des lois suisses ou luxembourgeoises.