

Juin 2022 (A EUR)

Active Solar

Fonds actions sur le secteur mondial de l'énergie solaire

Le fonds est investi en actions de sociétés cotées actives principalement dans l'industrie solaire photovoltaïque. L'objectif du fonds est d'offrir aux investisseurs, grâce à une gestion active, une exposition optimale à ce secteur dans le but de bénéficier de sa très forte croissance.

Pour un risque élevé (catégorie 7 selon KIID), les rendements attendus sont très élevés; l'horizon d'investissement devrait être moyen à long terme.

Performances sur 5 ans



Commentaires de gestion

Active Solar a nettement surperformé les marchés en juin. Une situation similaire à 2020 pourrait se produire: après la correction boursière provoquée par la guerre en Ukraine, les secteurs qui vont profiter de la crise énergétique devraient délivrer une bonne performance. La transition globale vers le renouvelable va s'accélérer non seulement pour atteindre les objectifs de neutralité carbone mais aussi pour accéder à l'indépendance énergétique.

Deux initiatives politiques importantes ont été décidées ce mois:

- Le G7 vise la neutralité carbone de la production d'électricité en 2035.
- L'UE a fixé un objectif de 740 GW de solaire en 2030 (165 GW à fin 2021).

Les perspectives 2022 sont très positives avec une forte croissance des nouvelles installations solaires qui pourraient atteindre 250 GW (+49%). Le secteur solaire est mature, tant au niveau technologique qu'industriel. Les meilleures sociétés du secteur vont massivement augmenter leur chiffre d'affaires et leur bénéfice d'ici 2025.

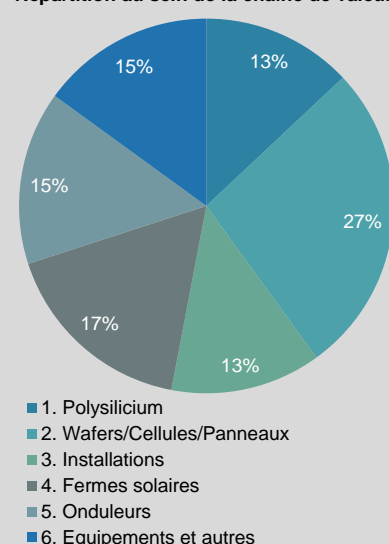
Performances

Year	Jan	Fev	Mar	Apr	May	Jun	Jul	Aug	Sep	Oct	Nov	Dec	Year
2022	-14.9%	11.3%	6.2%	-12.5%	12.1%	0.1%							-1%
2021	5.9%	-9.0%	-9.9%	-4.5%	-3.9%	15.8%	-4.0%	4.5%	-7.6%	20.8%	-9.8%	-12.2%	-18%
2020	2.3%	9.4%	-27.0%	20.2%	8.6%	9.8%	19.4%	20.3%	14.5%	9.5%	13.4%	14.6%	+174%
2019	22.5%	8.2%	-9.2%	6.4%	4.4%	7.0%	1.5%	2.9%	-3.7%	-3.6%	2.3%	10.4%	+57%
2018	2.8%	-2.4%	1.0%	2.3%	0.4%	-16.4%	1.9%	-2.6%	-8.0%	-12.0%	14.2%	-12.3%	-30%
2017	2.3%	7.0%	-4.5%	0.3%	2.8%	5.4%	10.0%	0.2%	2.1%	10.3%	1.0%	3.6%	+48%
2016	-18.8%	-4.1%	0.5%	0.7%	-5.7%	-6.3%	-1.1%	-4.9%	-4.3%	-3.0%	-10.4%	3.7%	-44%
2015	-2.8%	14.2%	4.7%	4.7%	-3.5%	-6.2%	-12.2%	-17.6%	-2.7%	13.8%	-5.5%	14.9%	-4%
2014	10.5%	10.7%	-6.6%	-7.6%	4.3%	6.5%	-8.3%	12.0%	-0.1%	-3.8%	-7.0%	-4.4%	+3%
15.09.2008 - 31.12.2013													-71%

Données-clés

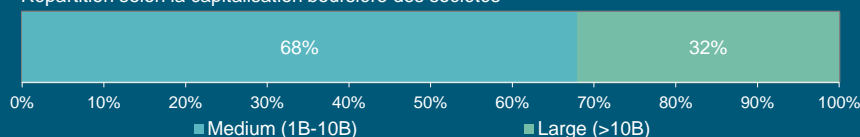
VNI (A EUR)	58.09
Actifs sous gestion (Mio EUR)	242
Total achats / Total ventes du mois (Mio EUR)	+11.8 / -7.6
Total achats / Total ventes 12 mois (Mio EUR)	+96 / -87
Nombre de positions	26
Gestionnaire du fonds autorisé par la FINMA	Active Niche Funds SA, Suisse
Banque dépositaire	UBS Europe SE, Luxembourg Branch

Répartition au sein de la chaîne de valeur

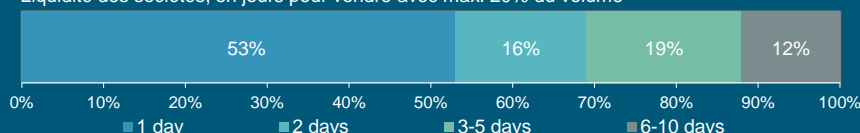


Taille et liquidité des sous-jacents

Répartition selon la capitalisation boursière des sociétés



Liquidité des sociétés, en jours pour vendre avec max. 20% du volume



Luxembourg Selection Fund - Active Solar

ISIN / n° de valeur A EUR	LU0377296479 / 4404695
Statut juridique	Luxembourg SICAV, UCITS
Management company	UBS Third Party Management Company SA
Agent administratif	Northern Trust Global Services SE, Lux.
Auditeur	PricewaterhouseCoopers, Luxembourg
Classe I EUR, min. EUR 2 millions	LU2247605236 / 57696095

Classification SFDR

Liquidité	Article 9 EU 2019/208
Commission de gestion A EUR	Quotidienne, cut-off 16h
Commission à la performance	1.5% p.a.
Comm. achat/vente	15% au-dessus MSCI World Total Return
Prospectus et infos légales	0%
Commission de gestion I EUR	fundinfo.com
	0.9% p.a.

ACTIVE SOLAR

www.activesolar.ch

Active Niche Funds S.A.
Av. de la Gare 1, C.P. 5117, 1002 Lausanne, Suisse

info@activenf.ch
www.activenf.ch

Document publicitaire - document d'information. Ce rapport n'est pas une offre ou une recommandation d'acheter ou de vendre des parts du fonds. Son but est uniquement d'informer. Il peut être modifié et aucune garantie n'est donnée sur l'exactitude, la fiabilité et l'exhaustivité de son contenu. Les données de performance ne tiennent pas compte des éventuels commissions et frais perçus lors d'émission et du rachat de parts. La performance passée ne constitue pas une indication quant à la performance future. Ce document n'est pas un prospectus au sens des lois suisses ou luxembourgeoises.