

Avril 2022 (C CHF)

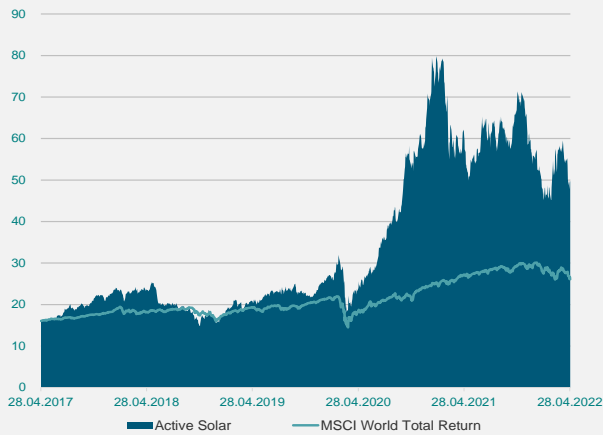
Active Solar

Fonds actions sur le secteur mondial de l'énergie solaire

Le fonds est investi en actions de sociétés cotées actives principalement dans l'industrie solaire photovoltaïque. L'objectif du fonds est d'offrir aux investisseurs, grâce à une gestion active, une exposition optimale à ce secteur dans le but de bénéficier de sa très forte croissance.

Pour un risque élevé (catégorie 7 selon KIID), les rendements attendus sont très élevés; l'horizon d'investissement devrait être moyen à long terme.

Performances sur 5 ans



Commentaires de gestion

La performance négative d'avril est liée à la correction des marchés et aux incertitudes sur de potentiels nouveaux tarifs à l'importation aux USA pour les cellules et modules d'origine d'Asie du Sud-Est. La crise énergétique provoquée par la guerre Russie-Ukraine va accélérer la transition globale vers les énergies vertes. La thèse d'investissement repose sur deux arguments très puissants: Décarbonation et Sécurité énergétique.

Les perspectives 2022 sont très positives:

- Forte croissance des nouvelles installations solaires qui pourraient atteindre 250 GW (+32%).
- Tous les pays vont renforcer leurs objectifs 2030 de réduction des émissions (conséquence de COP26).
- Les valorisations sont à des niveaux historiquement bas.

Le secteur solaire est mature, tant au niveau technologique qu'industriel. Les meilleures sociétés du secteur vont massivement augmenter leur chiffre d'affaires et leur bénéfice d'ici 2025.

Performances

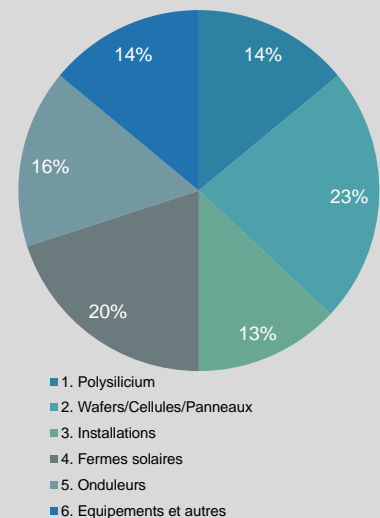
Year	Jan	Fev	Mar	Apr	May	Jun	Jul	Aug	Sep	Oct	Nov	Dec	Year
2022	-14.9%	11.2%	6.1%	-12.5%									-12%
2021	5.9%	-9.2%	-9.9%	-4.4%	-4.0%	15.8%	-4.1%	4.6%	-7.6%	20.7%	-9.8%	-12.2%	-19%
2020	2.3%	9.4%	-26.9%	20.7%	8.6%	9.8%	19.7%	20.3%	14.2%	9.2%	13.4%	14.6%	+175%
2019	22.5%	8.2%	-9.2%	6.4%	4.4%	7.7%	1.8%	3.4%	-4.3%	-3.7%	2.2%	11.6%	+59%
2018	2.8%	-2.3%	0.8%	2.6%	0.4%	-16.3%	1.8%	-2.6%	-7.9%	-12.2%	14.3%	-12.3%	-30%
2017	2.2%	6.9%	-4.6%	0.2%	2.7%	5.3%	10.1%	0.2%	2.2%	10.5%	0.9%	3.5%	+47%
2016	-19.0%	-4.2%	0.4%	0.6%	-5.7%	-6.4%	-1.3%	-4.9%	-4.4%	-3.0%	-10.3%	3.6%	-44%
2015	-8.6%	16.4%	5.9%	3.8%	-3.4%	-7.4%	-12.4%	-17.5%	-2.6%	13.6%	-5.6%	14.8%	-9%
2014	10.2%	10.2%	-6.5%	-7.3%	4.1%	6.1%	-8.1%	11.1%	0.0%	-3.7%	-7.4%	-4.4%	+1%

15.09.2008 - 31.12.2013

Données-clés

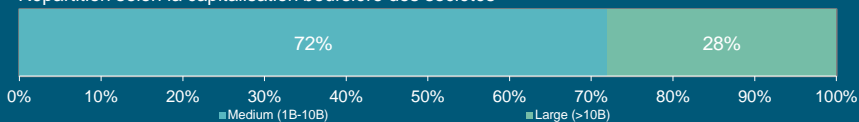
VNI (C CHF)	49.63
Actifs sous gestion (Mio CHF)	209
Total achats / Total ventes du mois (Mio CHF)	+6.1/ -2.6
Total achats / Total ventes 12 mois (Mio CHF)	+99 / -87
Nombre de positions	25
Gestionnaire du fonds autorisé par la FINMA	Active Niche Funds SA, Suisse
Banque dépositaire	UBS Europe SE, Luxembourg

Répartition au sein de la chaîne de valeur

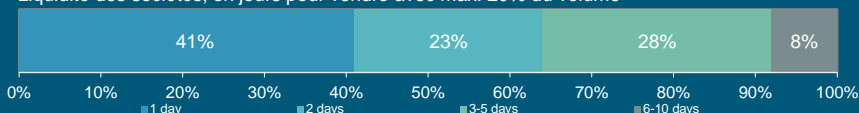


Taille et liquidité des sous-jacents

Répartition selon la capitalisation boursière des sociétés



Liquidité des sociétés, en jours pour vendre avec max. 20% du volume



Luxembourg Selection Fund - Active Solar

ISIN / n° de valeur C CHF	LU0377294268 / 4404702
Statut juridique	Luxembourg SICAV, UCITS
Management company	UBS Third Party Management Company SA
Agent administratif	Northern Trust Global Services SE, Lux.
Auditeur	PricewaterhouseCoopers, Luxembourg
Classe I CHF, min. CHF 2 millions	LU2247605319 / 57696096

Classification SFDR

Liquidité	Quotidienne, cut-off 16h
Commission de gestion C CHF	1.5% p.a.
Commission à la performance	15% au-dessus MSCI World Total Return
Comm. achat/vente	0%
Prospectus et infos légales	fundinfo.com
Commission de gestion I CHF	0.9% p.a.

Article 9 EU 2019/208

ACTIVE SOLAR

www.activesolar.ch

Active Niche Funds S.A.
Av. de la Gare 1, C.P. 5117, 1002 Lausanne, Suisse

info@activenf.ch
www.activenf.ch