

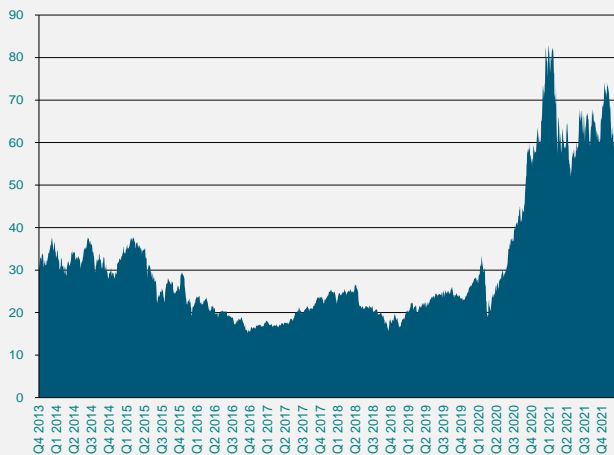
Active Solar

Fonds actions sur le secteur mondial de l'énergie solaire

Le fonds est investi en actions de sociétés cotées actives principalement dans l'industrie solaire photovoltaïque. L'objectif du fonds est d'offrir aux investisseurs, grâce à une gestion active, une exposition optimale à ce secteur dans le but de bénéficier de sa très forte croissance.

Pour un risque élevé, les rendements attendus sont très élevés; l'horizon d'investissement devrait être moyen à long terme.

Performance du fonds dès 31.12.2013



Commentaires de gestion

La performance 2021 d'Active Solar est décevante en regard de la forte croissance du secteur, mais s'explique notamment par les tensions économiques liées au Coronavirus et par la difficulté de faire approuver le Build Back Better Act aux USA.

Les résultats de COP26 vont accélérer la croissance du photovoltaïque:

- ▶ Réduction du charbon et fin des subventions aux énergies fossiles.
- ▶ En 2022, tous les pays vont renforcer leurs objectifs 2030 de réduction des émissions.
- ▶ 80 pays ont signé le Green Grids Initiative qui facilitera le développement du renouvelable en améliorant les interconnexions entre réseaux.
- ▶ 450 institutions financières ont formé la Glasgow Financial Alliance for Net Zero et s'engagent à accélérer et faciliter la décarbonation de l'économie.

Le secteur solaire est mature, tant au niveau technologique qu'industriel. Les meilleures sociétés du secteur vont massivement augmenter leur chiffre d'affaires et leur bénéfice d'ici 2025.

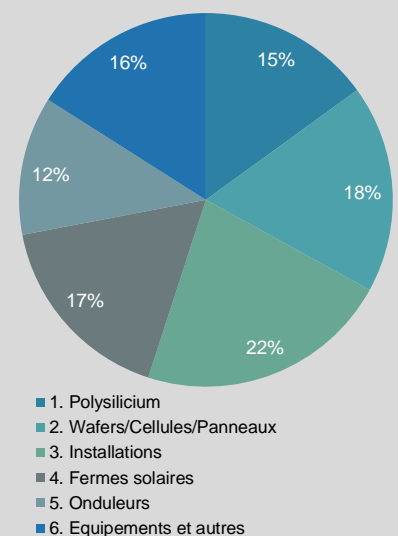
Performances

Year	Jan	Fev	Mar	Apr	May	Jun	Jul	Aug	Sep	Oct	Nov	Dec	Year
2021	5.9%	-9.0%	-9.9%	-4.5%	-3.9%	15.8%	-4.0%	4.5%	-7.6%	20.8%	-9.8%	-12.2%	-18%
2020	2.3%	9.4%	-27.0%	20.2%	8.6%	9.8%	19.4%	20.3%	14.5%	9.5%	13.4%	14.6%	+174%
2019	22.5%	8.2%	-9.2%	6.4%	4.4%	7.0%	1.5%	2.9%	-3.7%	-3.6%	2.3%	10.4%	+57%
2018	2.8%	-2.4%	1.0%	2.3%	0.4%	-16.4%	1.9%	-2.6%	-8.0%	-12.0%	14.2%	-12.3%	-30%
2017	2.3%	7.0%	-4.5%	0.3%	2.8%	5.4%	10.0%	0.2%	2.1%	10.3%	1.0%	3.6%	+48%
2016	-18.8%	-4.1%	0.5%	0.7%	-5.7%	-6.3%	-1.1%	-4.9%	-4.3%	-3.0%	-10.4%	3.7%	-44%
2015	-2.8%	14.2%	4.7%	4.7%	-3.5%	-6.2%	-12.2%	-17.6%	-2.7%	13.8%	-5.5%	14.9%	-4%
2014	10.5%	10.7%	-6.6%	-7.6%	4.3%	6.5%	-8.3%	12.0%	-0.1%	-3.8%	-7.0%	-4.4%	+3%
2013	16.1%	0.1%	-10.2%	27.7%	26.5%	-0.3%	23.3%	-4.2%	15.5%	6.5%	6.6%	-3.6%	+151%
15.09.2008 - 31.12.2012													-88%

Données-clés

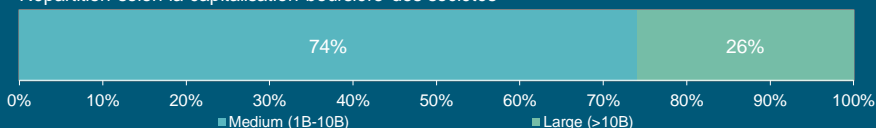
VNI (A EUR)	58.85
Actifs sous gestion (Mio EUR)	212
Total achats / Total ventes du mois (Mio EUR)	+9.7 / -19.3
Total achats / Total ventes 12 mois (Mio EUR)	+150 / -102
Nombre de positions	24
Gestionnaire du fonds autorisé par la FINMA	Active Niche Funds SA, Suisse
Banque dépositaire	UBS Europe SE, Luxembourg Branch

Répartition au sein de la chaîne de valeur

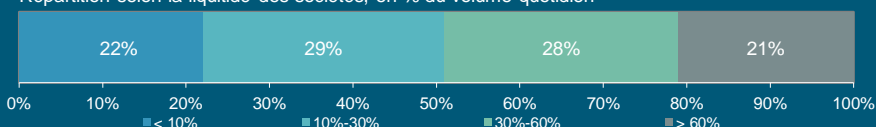


Taille et liquidité des sous-jacents

Répartition selon la capitalisation boursière des sociétés



Répartition selon la liquidité des sociétés, en % du volume quotidien



Luxembourg Selection Fund - Active Solar

ISIN / n° de valeur A EUR	LU0377296479 / 4404695
Statut juridique	Luxembourg SICAV, UCITS
Management company	UBS Third Party Management Company SA
Agent administratif	Northern Trust Global Services SE, Lux.
Auditeur	PricewaterhouseCoopers, Luxembourg
Classe I EUR, min. EUR 2 millions	LU2247605236 / 57696095

Classification SFDR

Liquidité	Quotidienne, cut-off 16h
Commission de gestion C USD	1.5% p.a.
Commission à la performance	15% au-dessus MSCI World Total Return
Comm. achat/vente	0%
Prospectus et infos légales	fundinfo.com
Commission de gestion I EUR	0.9% p.a.

Article 9 EU 2019/208

Quotidienne, cut-off 16h
1.5% p.a.
15% au-dessus MSCI World Total Return
0%
fundinfo.com
0.9% p.a.