

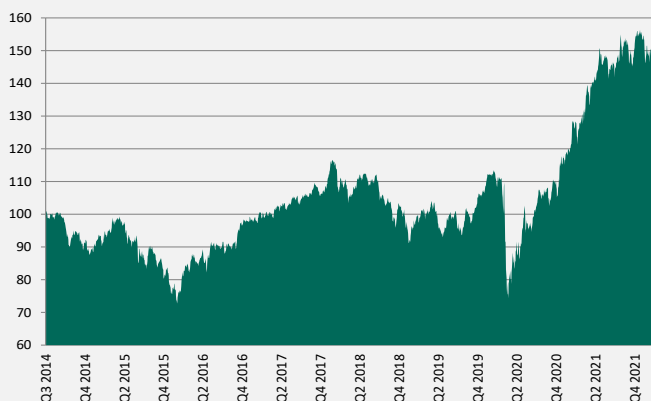
# Active Recycling

## Fonds actions sur le secteur mondial du recyclage

Active Recycling est un fonds spécialisé sur le secteur du recyclage. Le fonds est investi en actions de sociétés cotées affiliées aux secteurs du recyclage, du traitement et de la valorisation des déchets, sur la base d'analyses fondamentales détaillées. L'objectif du fonds est d'offrir aux investisseurs, grâce à une gestion active, une exposition optimale à ce secteur. L'horizon d'investissement devrait être moyen à long terme.

### Performance du fonds

NAV Active Recycling (USD)



### Commentaires de gestion

Active Recycling a bien performé en décembre et a terminé l'année avec une excellente performance, principalement due aux éléments suivants:

- **Croissance du marché mondial du carbone et hausse du prix du carbone**  
COP26 a conduit à l'accélération du développement du marché mondial du carbone. 2021 a vu une augmentation sans précédent du prix du carbone qui a atteint un record de plus de 80 EUR/tonne de CO<sub>2</sub> en Europe.
- **Développement d'une économie circulaire**  
Les Gouvernements, les sociétés et les institutions financières privées augmentent leurs dépenses dans des initiatives de réduction des déchets et favorisent la réutilisation et le recyclage.
- **Inflation des prix et des matières premières**  
En 2021, le Dow Jones Industrial Metals Index a réalisé une performance de 19.8%, ce qui a stimulé la rentabilité des sociétés de recyclage de métaux dans le fonds.

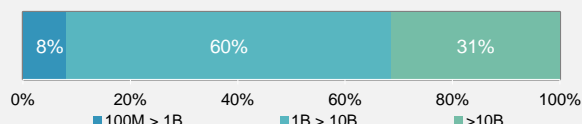
Ces facteurs macro-économiques ont été soutenus par le momentum positif des actions ESG.

Nous nous attendons à ce que ces drivers continuent à avoir un impact positif sur l'industrie du recyclage et les actions en 2022.

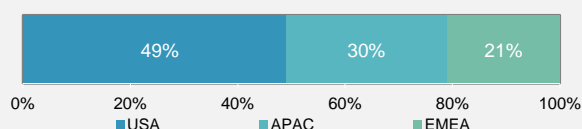
### Performances

Year	Jan	Fev	Mar	Apr	May	Jun	Jul	Aug	Sep	Oct	Nov	Dec	Year
2021	0.0%	5.8%	8.1%	3.3%	2.7%	-1.4%	1.9%	3.2%	-4.0%	5.9%	-5.6%	4.6%	26.0%
2020	-3.1%	-7.7%	-17.4%	8.3%	5.9%	2.2%	5.2%	3.6%	-1.7%	1.3%	9.2%	5.4%	8.4%
2019	7.9%	0.8%	0.9%	0.0%	-8.0%	6.9%	0.6%	-3.8%	3.8%	3.5%	3.4%	4.9%	21.6%
2018	1.5%	-4.2%	-2.9%	2.0%	2.4%	-1.2%	2.7%	-5.8%	-1.8%	-3.4%	0.6%	-8.6%	-17.8%
2017	0.4%	1.0%	1.7%	0.5%	1.1%	0.4%	2.0%	0.6%	0.5%	2.5%	-1.2%	4.5%	14.7%
2016	-5.4%	-2.4%	10.3%	2.5%	0.0%	-0.5%	5.0%	-0.9%	1.1%	1.1%	5.2%	1.2%	17.6%
2015	-3.8%	5.4%	-0.1%	4.6%	1.2%	-4.5%	-2.5%	-2.5%	-5.7%	4.0%	-1.9%	-3.5%	-9.5%
2014						-0.2%	-0.1%	-0.1%	-4.3%	-0.4%	-2.2%	-1.2%	-8.2%

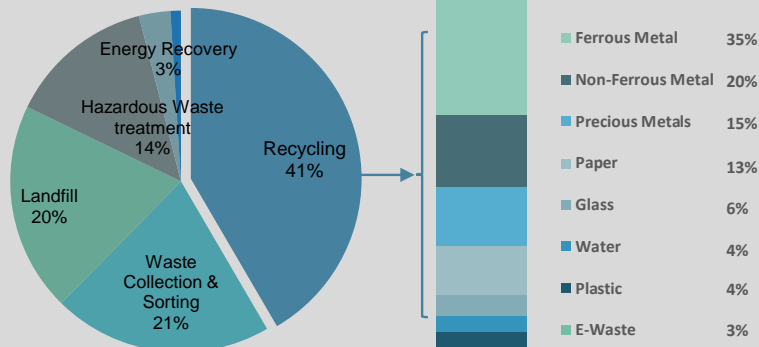
### Répartition par taille des sociétés



### Répartition par zone géographique



### Répartition sectorielle du recyclage



### Données-clés

VNI (USD)	152.99
Actifs sous gestion (mio USD)	28.3
Nombre de positions	22

ISIN USD	LU1052420343
Gestionnaire du fonds autorisé FINMA	Active Niche Funds SA
Banque dépositaire	ING Luxembourg SA, Luxembourg

### Informations générales

Nom du fonds	Global Managers Platform Active Recycling
ISIN EUR	LU1843405694
Liquidité	Quotidienne
Commission de gestion	1.5% p.a.
Commission achat/vente	0%
Management Company	Fund Solutions Luxembourg, Link Group

### Classification SFDR

Statut juridique	Luxembourg SICAV, UCITS
ISIN CHF	LU1843405348
Délai pour les ordres	16h pour avoir la NAV du jour
Commission à la performance	15% avec HWM chaque trimestre
Auditeur	Deloitte Audit Sarl, Luxembourg
Agent administratif	Caceis Bank, Luxembourg