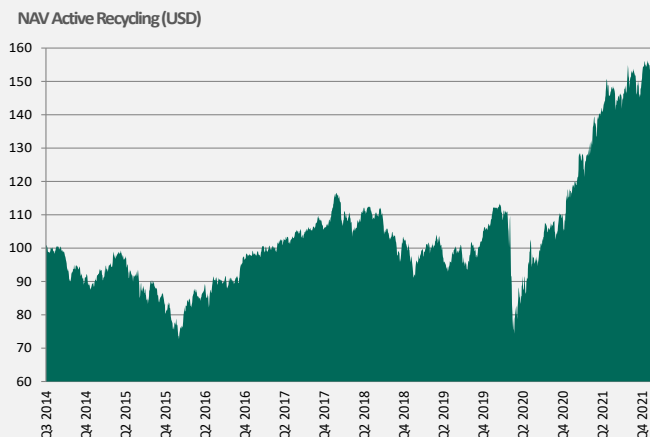


Active Recycling

Fonds actions sur le secteur mondial du recyclage

Active Recycling est un fonds spécialisé sur le secteur du recyclage. Le fonds est investi en actions de sociétés cotées affiliées aux secteurs du recyclage, du traitement et de la valorisation des déchets, sur la base d'analyses fondamentales détaillées. L'objectif du fonds est d'offrir aux investisseurs, grâce à une gestion active, une exposition optimale à ce secteur. L'horizon d'investissement devrait être moyen à long terme.

Performance du fonds



Commentaires de gestion

Le sommet de l'ONU dédié au climat (COP26) a accéléré le développement d'un marché mondial du carbone, ce qui impactera à la hausse le prix et le coût des émissions de CO2. Par conséquent, la profitabilité et les taux de recyclage augmenteront, car le recyclage permet d'éviter beaucoup d'émissions de CO2 (90 à 99% d'économie de CO2 pour le nickel, l'aluminium, le plomb et l'étain, 65% pour le cuivre et 58% pour les métaux ferreux). L'accord final adopté par près de 200 pays leur permettra de contribuer à atteindre leurs objectifs climatiques en échangeant des crédits carbone. Enfin, les considérations environnementales quant à la consommation d'énergie plaident aussi fortement en faveur du recyclage. Le recyclage est un méga-trend qui va prendre de l'ampleur dans les prochaines années.

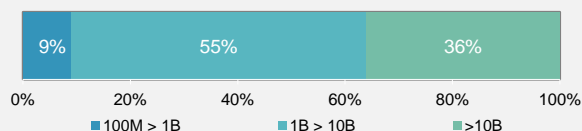
Quels sont les principaux vecteurs de croissance et de valorisation du secteur ?

1. La raréfaction des ressources augmente la valeur du recyclage.
2. Les économies d'énergie sont nécessaires face à la croissance de la demande.
3. Le prix des émissions CO2 va continuer à augmenter.
4. L'augmentation de la population mondiale augmente le volume des déchets.

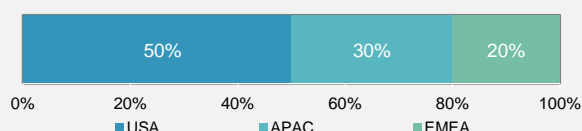
Performances

Year	Jan	Fev	Mar	Apr	May	Jun	Jul	Aug	Sep	Oct	Nov	Dec	Year
2021	0.0%	5.8%	8.1%	3.3%	2.7%	-1.4%	1.9%	3.2%	-4.0%	5.9%	-5.6%		20.5%
2020	-3.1%	-7.7%	-17.4%	8.3%	5.9%	2.2%	5.2%	3.6%	-1.7%	1.3%	9.2%	5.4%	8.4%
2019	7.9%	0.8%	0.9%	0.0%	-8.0%	6.9%	0.6%	-3.8%	3.8%	3.5%	3.4%	4.9%	21.6%
2018	1.5%	-4.2%	-2.9%	2.0%	2.4%	-1.2%	2.7%	-5.8%	-1.8%	-3.4%	0.6%	-8.6%	-17.8%
2017	0.4%	1.0%	1.7%	0.5%	1.1%	0.4%	2.0%	0.6%	0.5%	2.5%	-1.2%	4.5%	14.7%
2016	-5.4%	-2.4%	10.3%	2.5%	0.0%	-0.5%	5.0%	-0.9%	1.1%	1.1%	5.2%	1.2%	17.6%
2015	-3.8%	5.4%	-0.1%	4.6%	1.2%	-4.5%	-2.5%	-2.5%	-5.7%	4.0%	-1.9%	-3.5%	-9.5%
2014						-0.2%	-0.1%	-0.1%	-4.3%	-0.4%	-2.2%	-1.2%	-8.2%

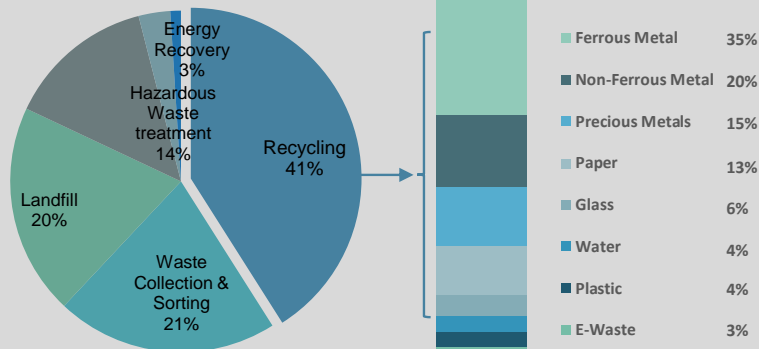
Répartition par taille des sociétés



Répartition par zone géographique



Répartition sectorielle du recyclage



Données-clés

VNI (USD)	146.21
Actifs sous gestion (mio USD)	26.9
Nombre de positions	23

ISIN USD
Gestionnaire du fonds autorisé FINMA
Banque dépositaire

LU1052420343
Active Niche Funds SA
ING Luxembourg SA, Luxembourg

Informations générales

Nom du fonds	Global Managers Platform Active Recycling
ISIN EUR	LU1843405694
Liquidité	Quotidienne
Commission de gestion	1.5% p.a.
Commission achat/vente	0%
Management Company	Fund Solutions Luxembourg, Link Group

Classification SFDR

Statut juridique
ISIN CHF
Délai pour les ordres
Commission à la performance
Auditeur
Agent administratif

Article 9 EU 2019/208
Luxembourg SICAV, UCITS
LU1843405348
16h pour avoir la NAV du jour
15% avec HWM chaque trimestre
Deloitte Audit Sarl, Luxembourg
Caceis Bank, Luxembourg