

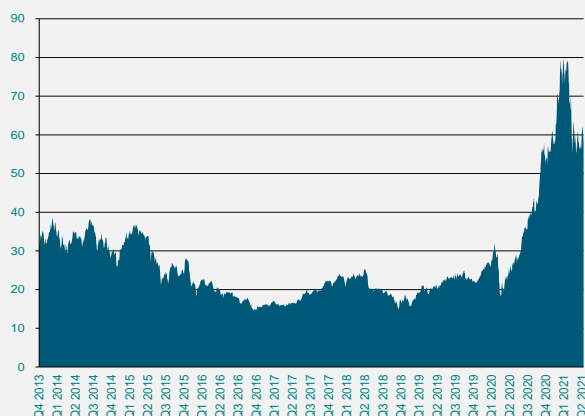
# Active Solar

## Fonds actions sur le secteur mondial de l'énergie solaire

Le fonds est investi en actions de sociétés cotées actives principalement dans l'industrie solaire photovoltaïque. L'objectif du fonds est d'offrir aux investisseurs, grâce à une gestion active, une exposition optimale à ce secteur dans le but de bénéficier de sa très forte croissance.

Pour un risque élevé, les rendements attendus sont très élevés; l'horizon d'investissement devrait être moyen à long terme.

### Performance du fonds dès 31.12.2013



### Commentaires de gestion

Après une bonne croissance en 2020 avec 140 GW de nouvelles installations (+20%), le marché solaire mondial accélère encore son développement avec 190 GW attendus en 2021 et 250 GW en 2022; cette très forte croissance s'explique par les récents développements géopolitiques:

► Chine: Objectif de bilan carbone neutre en 2060 / nouveau plan à 5 ans 2021-25 attendu avec forte augmentation des objectifs renouvelables. La Chine pourrait installer 80 GW par an jusqu'en 2025.

► UE: Objectif de bilan carbone neutre en 2050 / réduction des émissions de CO<sub>2</sub> de 55% d'ici 2030 / stratégie de l'hydrogène vert. L'UE devrait au moins installer 60 GW par an jusqu'en 2030.

► USA: Objectif de bilan carbone neutre en 2050 / réduction des émissions de CO<sub>2</sub> de 50% d'ici 2030 / objectif 100% électricité renouvelable en 2035. Les USA vont rapidement installer environ 50 GW par an.

Le secteur solaire est résolument mature, tant au niveau technologique qu'industriel. Les meilleures sociétés du secteur vont massivement augmenter leur chiffre d'affaires et leur bénéfice d'ici 2025.

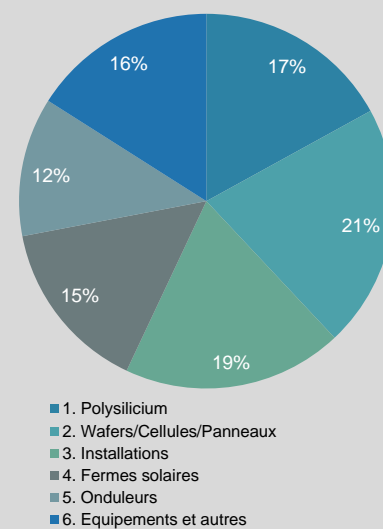
### Performances

Year	Jan	Fev	Mar	Apr	May	Jun	Jul	Aug	Sep	Oct	Nov	Dec	Year
2021	5.9%	-9.2%	-9.9%	-4.4%									-17%
2020	2.3%	9.4%	-26.9%	20.7%	8.6%	9.8%	19.7%	20.3%	14.2%	9.2%	13.4%	14.6%	+175%
2019	22.5%	8.2%	-9.2%	6.4%	4.4%	7.7%	1.8%	3.4%	-4.3%	-3.7%	2.2%	11.6%	+59%
2018	2.8%	-2.3%	0.8%	2.6%	0.4%	-16.3%	1.8%	-2.6%	-7.9%	-12.2%	14.3%	-12.3%	-30%
2017	2.2%	6.9%	-4.6%	0.2%	2.7%	5.3%	10.1%	0.2%	2.2%	10.5%	0.9%	3.5%	+47%
2016	-19.0%	-4.2%	0.4%	0.6%	-5.7%	-6.4%	-1.3%	-4.9%	-4.4%	-3.0%	-10.3%	3.6%	-44%
2015	-8.6%	16.4%	5.9%	3.8%	-3.4%	-7.4%	-12.4%	-17.5%	-2.6%	13.6%	-5.6%	14.8%	-9%
2014	10.2%	10.2%	-6.5%	-7.3%	4.1%	6.1%	-8.1%	11.1%	0.0%	-3.7%	-7.4%	-4.4%	+1%
2013	16.4%	0.3%	-10.3%	27.8%	26.7%	1.3%	24.6%	-5.0%	16.8%	7.0%	6.4%	-3.9%	+160%
15.09.2008 - 31.12.2012													-88%

### Données-clés

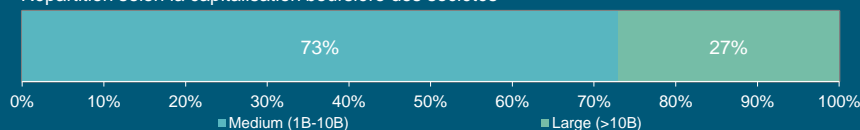
VNI (CHF)	57.40
Total achats / Total ventes du mois (Mio CHF)	+9.1 / -3.6
Actifs sous gestion (Mio CHF)	229
Nombre de positions	23
Gestionnaire du fonds autorisé par la FINMA	Active Niche Funds SA, Suisse
Banque dépositaire	UBS Europe SE, Luxembourg
N° de valeur ISIN	LU0377294268

### Répartition au sein de la chaîne de valeur

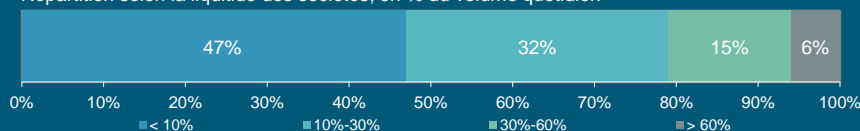


### Taille et liquidité des sous-jacents

#### Répartition selon la capitalisation boursière des sociétés



#### Répartition selon la liquidité des sociétés, en % du volume quotidien



### Luxembourg Selection Fund - Active Solar

ISIN / n° de valeur C CHF	LU0377294268 / 4404702
Statut juridique	Luxembourg SICAV, UCITS
Management company	UBS Third Party Management Company SA
Agent administratif	Northern Trust Global Services SE, Lux.
Auditeur	PricewaterhouseCoopers, Luxembourg
Classe I CHF, min. CHF 5 millions	LU02247605319 / 57696096

Liquidité	Quotidienne, cut-off 16h
Commission de gestion C USD	1.5% p.a.
Commission à la performance	15% au-dessus LIBOR, high water mark
Comm. achat/vente	0%
Prospectus et infos légales	swissfunddata.ch
Commission de gestion I CHF	0.9% p.a.